



Dionica oznake: INGR

ISIN: HRINGRRA0001

LEI: 7478000040JHIQLL5W26

Tržište: Zagrebačka burza d.d. - Redovito tržište

Objava poslovnih rezultata INGRE d.d. za prvo tromjesečje 2019. godine

- I. **Međuzvještaj Uprave o poslovanju za prvo tromjesečje 2019. godine uz nerevidirana financijska izvješća**
- II. **Izjava o odgovornosti za sastavljanje financijskih izvještaja**
- III. **Nerevidirani nekonsolidirani financijski izvještaji za prvo tromjesečje 2019.**
- IV. **Nerevidirani konsolidirani financijski izvještaji za prvo tromjesečje 2019.**

Zagreb, 30. travnja 2019.

I. Međuizvještaj Uprave o poslovanju za razdoblje od 01.01. - 31.03.2019.

Osnovne značajke razdoblja

Prvo tromjesečje 2019. godine

- ♦ Ukupni prihodi porasli su za 3% u odnosu na prvi kvartal 2018. te iznose 33 milijuna kuna.
- ♦ Prihodi od prodaje smanjili su se za 67% i iznose 5 milijuna kuna.
- ♦ Poslovni prihodi porasli su za 40% i iznose 21 milijun kuna.
- ♦ Prihodi iz inozemstva čine 40% ukupnih prihoda od prodaje.
- ♦ Ostvarena je operativna dobit prije poreza i kamata (EBIT) u iznosu od 11 milijuna kuna, dok je u prethodnom razdoblju ostvaren gubitak prije kamata i poreza u iznosu od 5 milijuna kuna.
- ♦ Neto dobit razdoblja iznosi 15 milijuna kuna, dok je u prethodnom razdoblju ostvaren neto gubitak razdoblja u iznosu od 4 milijuna kuna.

1. Prihodi INGRA Grupe u prvom tromjesečju 2019. godine

Prihodi od prodaje INGRA Grupe iznose 5 milijuna kuna i manji su za 67% u odnosu na prethodno razdoblje. Smanjenje prihoda od prodaje rezultat je jednostranog raskida ugovora na projektu bolnice u Alžiru od strane investitora. Prihodi od prodaje na domaćem tržištu odnose se na prihode od upravljanja i održavanja nekretnina (3 milijuna kuna). Prihodi iz inozemstva odnose se na tržište Njemačke (2 milijuna kuna). Rast poslovnih prihoda rezultat je jednokratnog dobitka od otpisa obveza u ukupnom iznosu od 14 milijuna kuna, a kao rezultat likvidacije poslovanja ovisnog društva.

Na projektu isporuke hidromehaničke i pripadajuće elektro opreme za branu L'Ouldjet Mellegue u Alžiru do sada je montirano 90% isporučene opreme dok je stupanj realizacije ukupno ugovorene vrijednosti projekta dosegao 92%. Građevinski radovi izgradnje objekta za polaganje opreme za daljinsko upravljanje koje izvodi građevinska tvrtka-investitor Cosider su u zastoju.

Hidromehanička oprema ugovorena za branu Seklafa u Alžiru je u cijelosti isporučena na gradilište čime je stupanj realizacije projekta dosegao 85%. Dinamika odvijanja

radova na montaži dijela isporučene hidromehaničke opreme ovisi o stupnju realizacije građevinskih radova izvedenih od strane alžirskog investitora Cosider.

U srpnju 2018. godine INGRA d.d. je objavila da je alžirski investitor neosnovano i jednostrano te protivno ugovornim odredbama i reguliranim postupcima pozvao na plaćanje bankarskih garancija i kontragarancija na projektu bolnice u Alžiru te raskinuo Ugovor o izvođenju radova. Društvo primjenjuje sva raspoloživa pravna sredstva te nastavlja i pokreće pravne postupke i druge aktivnosti pred lokalnim i međunarodnim sudovima i institucijama u svrhu zaštite od jednostranog i protupravnog postupanja alžirskog investitora te će potraživati naknadu štete koja joj je pričinjena protupravnim sprječavanjem realizacije njezine investicije.

Trenutno se kod alžirskih investitora nalazi na razmatranju nekoliko Ingrinih ponuda za izvođenje radova projektiranja, isporuke i montaže hidromehaničke opreme na branama, no problem izdavanja garancija radi ekonomsko-političkih okolnosti na tržištu Alžira otežava daljnje aktivnosti. U skladu s novonastalom situacijom, u narednom razdoblju ne očekuju se novi ugovori na alžirskom tržištu te je u skladu s time Grupa usmjerila poslovne aktivnosti prema drugim potencijalnim tržištima na kojima je dobro poznata.

INGRA planira aktivnije nastupati na natječajima na tržištima regije i to u Crnoj Gori (projekti niskogradnje), Bosni i Hercegovini (projekti niskogradnje i energetske projekti) i Albaniji (projekti niskogradnje i energetske projekti).

Društvo je smirivanjem ratne situacije u Iraku pokrenulo zamrznute sporazume o suradnji te je pozvano na otvaranje pregovora s Ministarstvom energetike.

Na domaćem tržištu Društvo aktivno sudjeluje na manjim natječajima u području niskogradnje i visokogradnje. Za sudjelovanje na takvim natječajima formirani su manji konzorciji koji sudjeluju na natječajima za obnove pročelja, razne vrste sanacija i sličnim manjim projektima. INGRA kao vodeći član konzorcija nastupa u ulozi glavnog izvođača i voditelja projekta.

2. Profitabilnost INGRA Grupe

Prvo tromjesečje 2019.

	2018 (HRK mil.)	2019 (HRK mil.)	Rast %	Učešće 2018 %	Učešće 2019 %
Ukupni prihodi	32	33	3%	100%	100%
Prihodi od prodaje	15	5	-67%	47%	15%
EBIT	-5	11	n/a	-16%	33%
Neto dobit	-4	15	n/a	-13%	45%

Veća neto dobit u odnosu na EBIT rezultat je prihoda od zakupnine Arene Zagreb.

3. Financijski položaj

Neto financijski dug na dan 31.03.2019. iznosi 485 milijuna kuna dok je na 31.12.2018. iznosio 474 milijuna kuna.

4. Izloženost i upravljanje rizicima

4.1. Politički rizik

Politički rizik pojedine države uključuje sve rizike povezane s mogućom političkom nestabilnošću, što se u konačnici odražava i na integritet i postojanje države kao takve.

Poslovne aktivnosti Grupe nisu raširene samo na domaćem tržištu već i na određenim inozemnim tržištima. Stoga će njegovo poslovanje ovisiti, općenito uzevši, ne samo o političkim i ekonomskim kretanjima u Republici Hrvatskoj, već i onim u inozemstvu, konkretno na tržištima zemalja u kojima posluje (Njemačka, Alžir, Libija, Irak, Rusija i dr.). Značajniji ulazak na velika tržišta (primjerice Alžira i Libije) ovisi i o pomoći politike, jer je pri sklapanju većih poslova nužno lobiranje gospodarske diplomacije.

Iz navedenog se vidi da je kompanija pod utjecajem političkog rizika na koji se, u pravilu, iz perspektive jedne kompanije ne može utjecati.

4.2. Tržišni rizik

Uz usporavanje dinamike sklapanja novih ugovora tijekom nekoliko posljednjih godina nastavljena je i smanjena dostupnost bankarskih kredita i garancija na tržištu.

Tijekom proteklih desetljeća Grupa je svoje najznačajnije projekte i uspjehe ostvarivala u zemljama tzv. "trećeg svijeta". Okolnosti u tim zemljama značajno su se izmijenile u posljednje vrijeme, kao i uvjeti poslovanja. Potaknute političkim promjenama, počele su se događati i značajne ekonomske promjene. Dobivanje novih poslova uvelike ovisi o garancijskom potencijalu Grupe, odnosno o dostupnosti bankovnih garancija koje su neophodne za ugovaranje novih projekata.

Grupa svoje najznačajnije prihode ostvaruje po osnovi zakupa Arene Zagreb. U tom smislu, Grupa ima specifičan položaj na tržištu, budući da je vlasnik multifunkcionalne dvorane Arena Zagreb koju je u javno-privatnom partnerstvu gradila kao investitor i privatni partner te je s javnim partnerom (Zakupnik) ugovorila dugoročni zakup Arene Zagreb. U svrhu realizacije projekta, Grupa je osnovala ovisno društvo Lanište d.o.o. (dalje u tekstu: Lanište) kao društvo posebne namjene.

Lanište je kao zakupodavac sa Zakupnikom potpisalo dana 14. lipnja 2007. godine Ugovor o zakupu Arene Zagreb (u daljnjem tekstu: „Ugovor o zakupu“) u kojem je definiran položaj javnog partnera, njegove obveze plaćanja zakupnine sukladno Ugovoru o zakupu, trajanje zakupa te druga pitanja važna za odnos ugovornih strana. Dana 14. lipnja 2007. godine Republika Hrvatska i Grad Zagreb potpisali su Sporazum o zajedničkom financiranju Arene Zagreb kojim je utvrđeno da će zajednički u jednakim omjerima (50:50) subvencionirati Zakupniku iznos potreban za plaćanje zakupnine po Ugovoru o zakupu.

Sukladno Ugovoru o zakupu, Zakupnik ima fiksnu obvezu plaćanja najma kroz 28 godina. Ugovorom o zakupu bila je predviđena opcija prijevremenog otkupa Arene Zagreb, odnosno pravo Zakupnika da prijevremeno otkupi Arenu Zagreb nakon isteka sedme godine zakupa uz plaćanje naknade ugovorene Ugovorom o zakupu. Ovo pravo Zakupnika isteklo je 2015. godine. Zakupnik nije realizirao ovu opciju te se stoga zakup sukladno Ugovoru o zakupu nastavlja sukladno ugovorenim uvjetima do isteka 28. godine zakupa.

4.3. Kreditni rizik

Kreditni rizik je rizik da jedna strana ugovornog odnosa neće izvršiti svoje obveze te će time uzrokovati nastajanje financijskog gubitka drugoj strani. Nadalje, kreditni rizik društva izražen je u vidu poslovnih prilika za dobivanje novih ugovorenih poslova, imajući u vidu sadašnje tendencije usporavanja u sektoru građevinarstva. Rizik je umanjen mogućnošću ostvarivanja prihoda kroz razne projekte u inženjeringu i graditeljstvu, čime se rizik disperzira na međunarodne i domaće projekte, kao i one u kojima Grupa djeluje kao investitor developer, u kojima je izložena riziku dovršenja u predviđenom roku, te riziku naplate potraživanja u takvim projektima.

Grupa ima značajnu koncentraciju kreditnog rizika kod jedne ugovorne strane. Najznačajniji kreditni rizik kojem je Grupa izložena proizlazi iz Ugovora o zakupu te se odnosi na potraživanja od Zakupnika. Potraživanja Grupe od Zakupnika mogu proizaći od zakupa Arene, od nadoknade troškova za tekuće i kapitalno održavanje Arene Zagreb te od prodaje usluga prilikom organizacije događanja u Areni. Nadalje, Grupa ima značajnu koncentraciju kreditnog rizika od kupaca u Alžiru (državne institucije).

4.4. Rizik likvidnosti

Rizik likvidnosti manifestira se kao opasnost da Grupa neće moći izvršavati svoje obveze prema vjerovnicima. Rizik likvidnosti je povezan sa dostupnošću vanjskih izvora financiranja putem financijskih institucija, kao i sa stvarnim naplatama potraživanja. Ograničena dostupnost radnog kapitala putem financijskih institucija utječe na kratkoročnu likvidnost. U kratkoročnom razdoblju, sposobnost Grupe da podmiri svoje financijske obveze je ovisna o projektima u tijeku, kao i o naplatama po dospjelim potraživanjima. Vjerovnici Grupe mogu se podijeliti u sljedeće skupine: imatelji obveznice, banka koja je direktno kreditirala Grupu u vrijeme izgradnje Arene Zagreb, kooperanti angažirani na projektima i za održavanje Arene te država i državne institucije.

Podmirivanje obveza prema većem broju vjerovnika isključivo ovisi o naplati zakupnine za Arenu te naplati ostalih potraživanja od Zakupnika. Obveze Grupe prema državi za poreze podliježu nadzoru nadležnih tijela i mogućem osporavanju pa je slijedom toga neizvjestan potencijalni učinak na likvidnost, osobito u slučaju ako porezne vlasti primjene tumačenje koje se razlikuje od tumačenja Grupe. Prilikom planiranja novčanih odljeva za podmirenje obveza prema državi prisutna je neusuglašenost u praksi primjene poreznih propisa te značajna neizvjesnost oko tumačenja poreznih propisa kod različitih poreznih oblika i različitih transakcija koje izazivaju porezne učinke.

Grupa je poduzela značajne aktivnosti u restrukturiranju vlastitih obveza te je u tom smislu 2013. godine pokrenula postupak predstečajne nagodbe koji je uspješno okončan i u kojem je s vjerovnicima predstečajne nagodbe sklopljena predstečajna nagodba koja je postala pravomoćna u studenome 2014. godine. U sklopu uvjeta pravomoćne predstečajne nagodbe dogovoreno je namirenje vjerovnika predstečajne nagodbe izdavanjem obveznica ovisnog društva Lanište d.o.o. Lanište d.o.o. i Matica sklopili su Ugovor o preuzimanju ispunjenja u svrhu realizacije odredbi usvojene predstečajne nagodbe Matice te u svrhu reguliranja međusobnih odnosa, prava i obveza. Na temelju predstečajne nagodbe Matice i navedenog Ugovora o preuzimanju ispunjenja, 2015. godine izdane su obveznice i prenesene vjerovnicima sukladno odredbama nagodbe. Obveznice su uvrštene na uređeno tržište vrijednosnih papira - Redovito tržište Zagrebačke burze. U sklopu procesa predstečajne nagodbe dio obveza prema financijskim institucijama namiruje se putem prodaje imovine u vlasništvu Grupe, bez dodatnih novčanih odljeva. Nakon usvajanja predstečajne nagodbe rizik likvidnosti kod Grupe manifestira se kao opasnost da neće moći izvršavati svoje obveze prema kooperantima proizašlih iz aktivnih projekata te kao opasnost od gubitka sudskih parnica koje nisu razriješene putem predstečajne nagodbe.

4.5. Tečajni rizik

S obzirom da je dio poslovanja Grupe orijentiran na obavljanje poslovnih aktivnosti na inozemnim tržištima, Grupa je izložena riziku promjene deviznih tečajeva.

Budući da značajni dio vlastitih prihoda Grupa ostvaruje u inozemstvu, zbog toga je, kao i svaki izvoznik, u određenoj mjeri izložena kretanjima tečaja kune prema drugim valutama. Značajni tečajni rizik za Grupu proizlazi iz promjene tečaja kune u odnosu na euro po osnovi zakupnine za Arenu Zagreb, po osnovi obveze za izdane obveznice te po

osnovi obveza prema bankama za kredite primljene u vrijeme izgradnje Arene Zagreb. Prema odredbama Ugovora o zakupu visina zakupnina za Arenu definirana je u eurima te se plaća u kunskoj protuvrijednosti eura prema prodajnom tečaju za efektivu i čekove Zagrebačke banke d.d.

Grupa nije zasebno zaštićena protiv ovog rizika.

4.6. Ekološki rizik

Svaki veliki infrastrukturni projekt podložan prethodnim studijama utjecaja na ekosustav i mogućeg utjecaja na okoliš. U obavljanju svog cjelokupnog poslovanja Grupa je ekološki izuzetno osviješteno društvo. Uz poštivanje zakonskih odredbi, ali i svoje vlastite politike upravljanja kvalitetom i okolišem, sustav upravljanja kvalitetom i okolišem Grupe zasniva se na načelima norme ISO 9001:2008 i ISO 14001:2004. Uvođenjem integriranog sustava upravljanja kvalitetom i okolišem Grupa želi stalno poboljšavati kvalitetu svojih proizvoda i usluga i upravljati svim značajnijim aspektima okoliša koje može nadzirati s ciljem stalnog sprječavanja daljnjeg onečišćenja okoliša. Takvom politikom zaštite okoliša rizik značajnijih troškova uslijed nepredviđenog negativnog utjecaja na okružje sveden je na najmanju moguću mjeru. Za izgradnju objekata novijeg datuma pribavlja se poseban certifikat energetske učinkovitosti.

4.7. Rizik velikih infrastrukturnih projekata

Veliki investicijski i infrastrukturni projekti, poput onih u kojima na domaćem i inozemnim tržištima Grupa sudjeluje, nose niz političkih, tržišnih i tehnoloških rizika, rizika konkurencije i sl. Budući da je većina takvih projekata kapitalno intenzivna, oni nose i rizike u slučaju prevelike ovisnosti ili izloženosti za investitora, ali i za izvođača kojem glavina prihoda ovisi o takvom projektu. Stanje likvidnosti investitora iz financijskog i javnog sektora može dalje utjecati na izvođenje projekata na način da se mogu i obustaviti postojeći projekti i/ili odgoditi pokretanja novih, što se na domaćem i inozemnim tržištima događalo u proteklom i tekućem razdoblju.

U okviru poslovanja Grupe povezanog s dugoročnim zakupom Arene Zagreb postoji rizik naplate zakupnine, odnosno rizik javnih partnera (Zakupnika, Grada Zagreba i Republike Hrvatske).

U tom smislu, postoje rizici redovne naplate zakupnine koja se prema Ugovoru o zakupu uplaćuje kvartalno, a zbog problema u likvidnosti javnog sektora, odnosno partnera u javno-privatnom projektu, moguća su kašnjenja u naplati potraživanja od javnog partnera. Grupa poduzima sve potrebne korake kako bi se osigurala pravovremenost naplate zakupnine. Nadalje, zakupnina se godišnje indeksira s HICP indeksom Europske monetarne unije koji objavljuje Eurostat. U tom smislu, visina zakupnine ovisi o kretanju godišnjeg HICP (*Harmonised Index of Consumer Prices*) indeksa Europske monetarne unije.

4.8. Rizik sudskih sporova

Grupa je tijekom prethodnih razdoblja vodila više sudskih sporova koji su pokrenuti protiv Matice radi isplate po izvršenim ugovorima odnosno naknade štete nastale povredom ugovora ili uobičajenih poslovnih uzanci. Nakon usvajanja predstečajne nagodbe najveći dio sudskih sporova reguliran je predstečajnom nagodbom.

Sporovi koji nisu regulirani predstečajnom nagodbom odnose se na velike sporove koje Grupa kontinuirano osporava. Najznačajniji sporovi odnose se na Stečajnu masu Međimurje visokogradnja d.d. u stečaju. Sporovi se odnose na projekte iz 80-tih godina prošlog stoljeća, i to na projekt izvođenja radova na izgradnji 2870 stambenih jedinica u Općini Tripoli u Libiji te na izvođenje radova na projektu Kostroma u Rusiji.

4.9. Rizik promjene kamatnih stopa

U skladu s predstečajnom nagodbom Grupa je izdala obveznice koje nose fiksnu kamatnu stopu.

Imatelj obveznice s fiksnom kamatnom stopom izložen je riziku pada cijene takve obveznice kao rezultat promjene na tržištu kamatnih stopa. Dok je nominalna kamatna stopa na obveznice s fiksnom kamatom fiksirana za cijelo vrijeme trajanja te obveznice, kamatna stopa na tržištu kapitala („tržišna kamatna stopa“) tipično se mijenja na dnevnoj osnovi. Kako se mijenja tržišna kamatna stopa, tako se mijenja i cijena obveznice s fiksnom kamatom, ali u obrnutom smjeru. Ako tržišna kamatna stopa raste, cijena za obveznicu s fiksnom kamatnom stopom tipično pada sve dok se prinos od takve obveznice približno ne izjednači s tržišnom kamatnom stopom. Ako tržišna kamatna stopa pada, cijena za obveznicu s fiksnom kamatom tipično raste sve dok se prinos od takve obveznice približno ne izjednači s tržišnom kamatnom stopom.

Kamatni rizik kod Grupe proizlazi iz izdanih obveznica. Izdane obveznice nose kamatnu stopu koja od sredine 2025. godine može porasti za 1% ovisno o kretanju HICP indeksa Europske monetarne unije („step-up“ kamatna stopa). Kod obveznice je određena mogućnost rasta kamatne stope (Step-up kamatna stopa) uz uvjet da prosječni godišnji harmonizirani indeks potrošačkih cijena na malo (*Harmonised Index of Consumer Prices*) Europske monetarne unije koji objavljuje Eurostat u razdoblju od 1. siječnja 2009. godine do 31. prosinca 2024. godine ne bude manji od 1%.

Izdane obveznice izlažu Grupi riziku novčanog toka. Grupa ne koristi instrumente za aktivnu zaštitu od izloženosti kamatnom riziku.

Grupa ima tri kamatonosne obveze (kredite) prema banci koja je kreditirala izgradnju Arene Zagreb. Nakon usvajanja predstečajne nagodbe ostale obveze prema bankama ne nose kamatu.

Ingra d.d.
Uprava Društva

Raspored predstojećih događaja*

<i>Objava nekonsolidiranog i konsolidiranog polugodišnjeg izvješća za 2019.</i>	<i>31.7.2019.</i>
<i>Objava nekonsolidiranog i konsolidiranog izvješća za treće tromjesečje 2019.</i>	<i>31.10.2019.</i>

** Privremeni raspored; moguće su izmjene. Za ažurirani kalendar aktivnosti posjetite našu web stranicu: www.ingra.hr.*

Za dodatne informacije obratite se na adresu:

INGRA d.d.
Tel: 385 1 6120 548
Fax: 385 1 6150 383
E-mail: ir@ingra.hr

Ovo izvješće sadrži određene izjave koje se odnose na budućnost poslovanja Grupe, a koje se mogu prepoznati po upotrebi izraza koji označavaju budućnost kao što su "će biti", "planirano", "očekivanja", "predviđanja" i slični izrazi, odnosno po izjavama o strategiji, planovima ili namjerama. U takve izjave spadaju i opisi novih projekata čija se realizacija očekuje ili ih je Grupa već započela, kao i očekivane potražnje kupaca za tim proizvodima. Ovakve izjave odraz su trenutnih stavova Grupe o budućim događajima i podložne su određenim rizicima, nesigurnostima i pretpostavkama. Mnogi faktori mogu uzrokovati da stvarni rezultati, učinci ili postignuća Grupe budu znatno drugačiji od rezultata, učinaka ili postignuća koji su izraženi ili se naslućuju iz takvih izjava koje se odnose na budućnost.

II. Izjava o odgovornosti za sastavljanje financijskih izvještaja

Uprava predstavlja financijske izvještaje za društvo Ingra d.d. („Društvo“) i njegove podružnice („Grupa“) za razdoblje koja je završilo 31. ožujka 2019.

Temeljem hrvatskog Zakona o računovodstvu, Uprava je dužna osigurati da financijski izvještaji budu pripremljeni u skladu s Međunarodnim standardima financijskog izvješćivanja (MSFI) koji se primjenjuju u Europskoj uniji, tako da daju istinitu i objektivnu sliku financijskog stanja i rezultata poslovanja Društva i Grupe za to razdoblje.

Prema najboljem saznanju Uprave,

- financijski izvještaji izdavatelja, sastavljeni su uz primjenu odgovarajućih standarda financijskog izvještavanja, daju cjelovit i istinit prikaz imovine i obaveza, gubitaka i dobitaka, financijskog položaja i poslovanja izdavatelja i društava uključenih u konsolidaciju kao cjeline;
- izvještaj poslovanja sadrži istinit prikaz razvoja i rezultata poslovanja i položaja izdavatelja i društava uključenih u konsolidaciju, uz opis najznačajnijih rizika i neizvjesnosti kojima su izdavatelj i društva izloženi kao cjelina.

Uprava razumno očekuje da Društvo i Grupa ima odgovarajuća sredstva za nastavak poslovanja u doglednoj budućnosti. Iz navedenog razloga, Uprava i dalje prihvaća načelo trajnosti poslovanja pri izradi financijskih izvještaja.

Pri izradi financijskih izvještaja Uprava je odgovorna:

- da se odaberu i potom dosljedno primjenjuju odgovarajuće računovodstvene politike;
- da prosudbe i procjene budu razumne i oprezne;
- da se primjenjuju važeći računovodstveni standardi, a svako značajno odstupanje obznani i objasni u financijskim izvještajima; te
- da se financijski izvještaji pripreme po načelu trajnosti poslovanja, osim ako je neprimjereno pretpostaviti da će Društvo i Grupa nastaviti svoje poslovne aktivnosti.

Uprava je odgovorna za vođenje ispravnih računovodstvenih evidencija, koje će u bilo koje doba s prihvatljivom točnošću odražavati financijski položaj Društva i Grupe, kao i njihovu usklađenost s važećim hrvatskim Zakonom o računovodstvu. Uprava je također odgovorna za čuvanje imovine Društva i Grupe, te stoga i za poduzimanje razumnih mjera radi sprječavanja i otkrivanja pronevjera i ostalih nezakonitosti.

Ingra d.d.

Uprava Društva

Zagreb, 30. travnja 2019.

Knjigovodstveni servis: (Da/Ne)

(tvrtka knjigovodstvenog servisa)

Osoba za kontakt: **Ivan Asić**

(unosi se samo prezime i ime osobe za kontakt)

Telefon:



Adresa e-pošte: **ivan.asic@ingra.hr**

Revizorsko društvo:

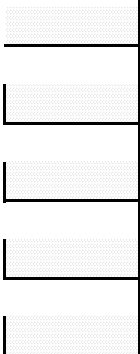
(tvrtka revizorskog društva)

Ovlašteni revizor:

(ime i prezime)



MB:



BILANCA
stanje na dan 31.3.2019.

u kunama

Obveznik: Ingra d.d.			
Naziv pozicije	AOP oznaka	Zadnji dan prethodne poslovne godine	Na izvještajni datum tekućeg razdoblja
1	2	3	4
A) POTRAŽIVANJA ZA UPISANI I NEUPLAĆENI KAPITAL	001		0
B) DUGOTRAJNA IMOVINA (AOP 003+010+020+031+036)	002	263.987.040	267.059.867
I. NEMATERIJALNA IMOVINA (AOP 004 do 009)	003	0	0
1. Izdaci za razvoj	004	0	0
2. Koncesije, patenti, licencije, robne i uslužne marke, softver i ostala prava	005	0	0
3. Goodwill	006	0	0
4. Predujmovi za nabavu nematerijalne imovine	007	0	0
5. Nematerijalna imovina u pripremi	008	0	0
6. Ostala nematerijalna imovina	009	0	0
II. MATERIJALNA IMOVINA (AOP 011 do 019)	010	86.105.169	86.129.856
1. Zemljište	011	0	0
2. Građevinski objekti	012	0	0
3. Postrojenja i oprema	013	212.162	237.309
4. Alati, pogonski inventar i transportna imovina	014	2.146	1.686
5. Biološka imovina	015	0	0
6. Predujmovi za materijalnu imovinu	016	0	0
7. Materijalna imovina u pripremi	017	0	0
8. Ostala materijalna imovina	018	28.796	28.796
9. Ulaganje u nekretnine	019	85.862.065	85.862.065
III. DUGOTRAJNA FINANCIJSKA IMOVINA (AOP 021 do 030)	020	177.163.826	180.211.966
1. Ulaganja u udjele (dionice) poduzetnika unutar grupe	021	142.704.766	143.354.528
2. Ulaganja u ostale vrijednosne papire poduzetnika unutar grupe	022	34.424.101	36.822.479
3. Dani zajmovi, depoziti i slično poduzetnicima unutar grupe	023	0	0
4. Ulaganja u udjele (dionice) društava povezanih sudjelujućim interesom	024	0	0
5. Ulaganja u ostale vrijednosne papire društava povezanih sudjelujućim interesom	025	0	0
6. Dani zajmovi, depoziti i slično društvima povezanim sudjelujućim interesom	026	0	0
7. Ulaganja u vrijednosne papire	027	34.959	34.959
8. Dani zajmovi, depoziti i slično	028	0	0
9. Ostala ulaganja koja se obračunavaju metodom udjela	029	0	0
10. Ostala dugotrajna financijska imovina	030	0	0
IV. POTRAŽIVANJA (AOP 032 do 035)	031	718.045	718.045
1. Potraživanja od poduzetnika unutar grupe	032	0	0
2. Potraživanja od društava povezanih sudjelujućim interesom	033	0	0
3. Potraživanja od kupaca	034	718.045	718.045
4. Ostala potraživanja	035	0	0
V. ODGOBENA POREZNA IMOVINA	036	0	0
C) KRATKOTRAJNA IMOVINA (AOP 038+046+053+063)	037	33.577.436	33.936.951
I. ZALIH (AOP 039 do 045)	038	22.351.254	22.350.455
1. Sirovine i materijal	039	6.172	5.373
2. Proizvodnja u tijeku	040	11.359.780	11.359.780
3. Gotovi proizvodi	041	10.985.302	10.985.302
4. Trgovačka roba	042	0	0
5. Predujmovi za zalihe	043	0	0
6. Dugotrajna imovina namijenjena prodaji	044	0	0
7. Biološka imovina	045	0	0
II. POTRAŽIVANJA (AOP 047 do 052)	046	5.874.234	7.604.993
1. Potraživanja od poduzetnika unutar grupe	047	2.674.159	3.606.923
2. Potraživanja od društava povezanih sudjelujućim interesom	048	3.831	732
3. Potraživanja od kupaca	049	2.953.355	2.954.097
4. Potraživanja od zaposlenika i članova poduzetnika	050	175.178	776.763
5. Potraživanja od države i drugih institucija	051	14.784	162.670
6. Ostala potraživanja	052	52.927	103.778
III. KRATKOTRAJNA FINANCIJSKA IMOVINA (AOP 054 do 062)	053	1.462.237	1.494.029
1. Ulaganja u udjele (dionice) poduzetnika unutar grupe	054	0	0
2. Ulaganja u ostale vrijednosne papire poduzetnika unutar grupe	055	0	0
3. Dani zajmovi, depoziti i slično poduzetnicima unutar grupe	056	718.719	549.417
4. Ulaganja u udjele (dionice) društava povezanih sudjelujućim interesom	057	0	0
5. Ulaganja u ostale vrijednosne papire društava povezanih sudjelujućim interesom	058	0	0
6. Dani zajmovi, depoziti i slično društvima povezanim sudjelujućim interesom	059	0	16.000
7. Ulaganja u vrijednosne papire	060	0	0
8. Dani zajmovi, depoziti i slično	061	743.578	928.612
9. Ostala financijska imovina	062	0	0
IV. NOVAC U BANC I BLAGAJNI	063	3.889.651	2.487.504
D) PLAĆENI TROŠKOVI BUDUĆEG RAZDOBLJA I OBRAČUNATI	064	0	0
E) UKUPNO AKTIVA (AOP 001+002+037+064)	065	297.564.476	300.996.818
F) IZVANBILANČNI ZAPISI	066	426.229.489	424.026.357
PASIVA			
A) KAPITAL I REZERVE (AOP 068 do 070+076+077+081+084+087)	067	85.491.105	88.015.887
I. TEMELJNI (UPISANI) KAPITAL	068	135.452.000	135.452.000
II. KAPITALNE REZERVE	069	0	0
III. REZERVE IZ DOBITI (AOP 071+072-073+074+075)	070	6.772.600	6.772.600
1. Zakonske rezerve	071	6.772.600	6.772.600
2. Rezerve za vlastite dionice	072	0	0
3. Vlastite dionice i udjeli (odbitna stavka)	073	0	0
4. Statutarne rezerve	074	0	0
5. Ostale rezerve	075	0	0
IV. REVALORIZACIJSKE REZERVE	076	24.214.522	24.214.522
V. REZERVE FER VRIJEDNOSTI (AOP 078 do 080)	077	-11.538.067	-11.538.067
1. Fer vrijednost financijske imovine raspoložive za prodaju	078	-11.538.067	-11.538.067
2. Učinkoviti dio zaštite novčanih tokova	079	0	0
3. Učinkoviti dio zaštite neto ulaganja u inozemstvu	080	0	0
VI. ZADRŽANA DOBIT ILI PRENESENI GUBITAK (AOP 082-083)	081	-57.611.876	-69.411.419
1. Zadržana dobit	082	0	0
2. Preneseni gubitak	083	57.611.876	69.411.419
VII. DOBIT ILI GUBITAK POSLOVNE GODINE (AOP 085-086)	084	-11.796.074	2.526.251
1. Dobit poslovne godine	085	0	2.526.251
2. Gubitak poslovne godine	086	11.796.074	0
VIII. MANJINSKI (NEKONTROLIRAJUĆI) INTERES	087	0	0
B) REZERVIRANJA (AOP 089 do 094)	088	6.244.345	6.347.716
1. Rezerviranja za mirovine, otpremnine i slične obveze	089	0	0
2. Rezerviranja za porezne obveze	090	0	0
3. Rezerviranja za započete sudske sporove	091	6.244.345	6.347.716
4. Rezerviranja za troškove obnavljanja prirodnih bogatstava	092	0	0
5. Rezerviranja za troškove u jamstvenim rokovima	093	0	0
6. Druga rezerviranja	094	0	0
C) DUGOROČNE OBVEZE (AOP 096 do 106)	095	41.303.563	41.925.716
1. Obveze prema poduzetnicima unutar grupe	096	0	0
2. Obveze za zajmove, depozite i slično poduzetnika unutar grupe	097	18.100.667	100.956
3. Obveze prema društvima povezanim sudjelujućim interesom	098	0	0

4. Obveze za zajmove, depozite i slično društava povezanih sudjelujućim interesom	099	0	0
5. Obveze za zajmove, depozite i slično	100	6.076.695	24.472.188
6. Obveze prema bankama i drugim financijskim institucijama	101	7.980.055	8.214.474
7. Obveze za predujmove	102	0	0
8. Obveze prema dobavljačima	103	0	0
9. Obveze po vrijednosnim papirima	104	0	0
10. Ostale dugoročne obveze	105	3.830.751	3.822.703
11. Odgođena porezna obveza	106	5.315.395	5.315.395
D) KRATKOROČNE OBVEZE (AOP 108 do 121)	107	160.825.977	161.008.013
1. Obveze prema poduzetnicima unutar grupe	108	926.655	894.637
2. Obveze za zajmove, depozite i slično poduzetnika unutar grupe	109	43.415.168	45.251.391
3. Obveze prema društvima povezanim sudjelujućim interesom	110	0	0
4. Obveze za zajmove, depozite i slično društava povezanih sudjelujućim interesom	111	0	0
5. Obveze za zajmove, depozite i slično	112	37.334	37.334
6. Obveze prema bankama i drugim financijskim institucijama	113	105.252.853	105.252.853
7. Obveze za predujmove	114	295.058	295.058
8. Obveze prema dobavljačima	115	3.297.892	3.166.601
9. Obveze po vrijednosnim papirima	116	0	0
10. Obveze prema zaposlenicima	117	214.537	127.186
11. Obveze za poreze, doprinose i sličana davanja	118	477.651	479.732
12. Obveze s osnovne udjela u rezultatu	119	0	0
13. Obveze po osnovi dugotrajne imovine namijenjene prodaji	120	0	0
14. Ostale kratkoročne obveze	121	6.908.829	5.503.221
E) ODGOĐENO PLAĆANJE TROŠKOVA I PRIHOD BUDUĆEGA RAZDOBLJA	122	3.699.486	3.699.486
F) UKUPNO – PASIVA (AOP 067+088+095+107+122)	123	297.564.476	300.996.818
G) IZVANBILANČNI ZAPISI	124	426.229.489	424.026.357

RAČUN DOBITI I GUBITKA
u razdoblju 1.1.2019. do 31.3.2019.

Obveznik: Ingra d.d.

Naziv pozicije	AOP oznaka	Isto razdoblje prethodne godine	
		Kumulativ	Tromjesečje
1	2	3	4
I. POSLOVNI PRIHODI (AOP 126 do 130)	125	10.737.287	10.737.287
1. Prihodi od prodaje s poduzetnicima unutar grupe	126	0	0
2. Prihodi od prodaje (izvan grupe)	127	10.320.882	10.320.882
3. Prihodi na temelju upotrebe vlastitih proizvoda, robe i usluga	128	0	0
4. Ostali poslovni prihodi s poduzetnicima unutar grupe	129	316.167	316.167
5. Ostali poslovni prihodi (izvan grupe)	130	100.238	100.238
II. POSLOVNI RASHODI (AOP 132+133+137+141+142+143+146+153)	131	12.765.541	12.765.541
1. Promjene vrijednosti zaliha proizvodnje u tijeku i gotovih proizvoda	132	0	0
2. Materijalni troškovi (AOP 134 do 136)	133	6.678.292	6.678.292
a) Troškovi sirovina i materijala	134	209.703	209.703
b) Troškovi prodane robe	135	0	0
c) Ostali vanjski troškovi	136	6.468.589	6.468.589
3. Troškovi osoblja (AOP 138 do 140)	137	1.881.162	1.881.162
a) Neto plaće i nadnice	138	1.293.105	1.293.105
b) Troškovi poreza i doprinosa iz plaća	139	472.372	472.372
c) Doprinosi na plaće	140	115.685	115.685
4. Amortizacija	141	11.118	11.118
5. Ostali troškovi	142	1.362.784	1.362.784
6. Vrijednosna usklađenja (AOP 144+145)	143	-115.117	-115.117
a) dugotrajne imovine osim financijske imovine	144	0	0
b) kratkotrajne imovine osim financijske imovine	145	-115.117	-115.117
7. Rezerviranja (AOP 147 do 152)	146	2.947.302	2.947.302
a) Rezerviranja za mirovine, otpremnine i slične obveze	147	0	0
b) Rezerviranja za porezne obveze	148	0	0
c) Rezerviranja za započete sudske sporove	149	110.028	110.028
d) Rezerviranja za troškove obnavljanja prirodnih bogatstava	150	0	0
e) Rezerviranja za troškove u jamstvenim rokovima	151	0	0
f) Druga rezerviranja	152	2.837.274	2.837.274
8. Ostali poslovni rashodi	153	0	0
III. FINANCIJSKI PRIHODI (AOP 155 do 164)	154	1.115.262	1.115.262
1. Prihodi od ulaganja u udjele (dionice) poduzetnika unutar grupe	155	0	0
2. Prihodi od ulaganja u udjele (dionice) društava povezanih sudjelujućim interesima	156	0	0
3. Prihodi od ostalih dugotrajnih financijskih ulaganja i zajmova poduzetnicima unutar grupe	157	911.205	911.205
4. Ostali prihodi s osnove kamata iz odnosa s poduzetnicima unutar grupe	158	0	0
5. Tečajne razlike i ostali financijski prihodi iz odnosa s poduzetnicima unutar grupe	159	14.128	14.128
6. Prihodi od ostalih dugotrajnih financijskih ulaganja i zajmova	160	47.405	47.405
7. Ostali prihodi s osnove kamata	161	2.066	2.066
8. Tečajne razlike i ostali financijski prihodi	162	140.458	140.458
9. Nerealizirani dobitci (prihodi) od financijske imovine	163	0	0
10. Ostali financijski prihodi	164	0	0
IV. FINANCIJSKI RASHODI (AOP 166 do 172)	165	809.512	809.512
1. Rashodi s osnove kamata i slični rashodi s poduzetnicima unutar grupe	166	0	0
2. Tečajne razlike i drugi rashodi s poduzetnicima unutar grupe	167	327.029	327.029
3. Rashodi s osnove kamata i slični rashodi	168	361.366	361.366
4. Tečajne razlike i drugi rashodi	169	121.117	121.117
5. Nerealizirani gubici (rashodi) od financijske imovine	170	0	0
6. Vrijednosna usklađenja financijske imovine (neto)	171	0	0
7. Ostali financijski rashodi	172	0	0
V. UDIO U DOBITI OD DRUŠTAVA POVEZANIH SUDJELUJUĆIM INTERESOM	173	0	0
VI. UDIO U DOBITI OD ZAJEDNIČKIH POTHVATA	174	0	0

VII. UDIO U GUBITKU OD DRUŠTAVA POVEZANIH SUDJELUJUĆIM INTERESOM	175	0	0
VIII. UDIO U GUBITKU OD ZAJEDNIČKIH POTHVATA	176	0	0
IX. UKUPNI PRIHODI (AOP 125+154+173 + 174)	177	11.852.549	11.852.549
X. UKUPNI RASHODI (AOP 131+165+175 + 176)	178	13.575.053	13.575.053
XI. DOBIT ILI GUBITAK PRIJE OPOREZIVANJA (AOP 177-178)	179	-1.722.504	-1.722.504
1. Dobit prije oporezivanja (AOP 177-178)	180	0	0
2. Gubitak prije oporezivanja (AOP 178-177)	181	-1.722.504	-1.722.504
XII. POREZ NA DOBIT	182	0	0
XIII. DOBIT ILI GUBITAK RAZDOBLJA (AOP 179-182)	183	-1.722.504	-1.722.504
1. Dobit razdoblja (AOP 179-182)	184	0	0
2. Gubitak razdoblja (AOP 182-179)	185	-1.722.504	-1.722.504
PREKINUTO POSLOVANJE (popunjavanje poduzetnik obveznika MSFI-a samo ako ima prekinuto poslovanje)			
XIV. DOBIT ILI GUBITAK PREKINUTOG POSLOVANJA PRIJE OPOREZIVANJA (AOP 187-188)	186	0	0
1. Dobit prekinutog poslovanja prije oporezivanja	187	0	0
2. Gubitak prekinutog poslovanja prije oporezivanja	188	0	0
XV. POREZ NA DOBIT PREKINUTOG POSLOVANJA	189	0	0
1. Dobit prekinutog poslovanja za razdoblje (AOP 186-189)	190	0	0
2. Gubitak prekinutog poslovanja za razdoblje (AOP 189-186)	191	0	0
UKUPNO POSLOVANJE (popunjavanje samo poduzetnik obveznik MSFI-a koji ima prekinuto poslovanje)			
XVI. DOBIT ILI GUBITAK PRIJE OPOREZIVANJA (AOP 179+186)	192	0	0
1. Dobit prije oporezivanja (AOP 192)	193	0	0
2. Gubitak prije oporezivanja (AOP 192)	194	0	0
XVII. POREZ NA DOBIT (AOP 182+189)	195	0	0
XVIII. DOBIT ILI GUBITAK RAZDOBLJA (AOP 192-195)	196	0	0
1. Dobit razdoblja (AOP 192-195)	197	0	0
2. Gubitak razdoblja (AOP 195-192)	198	0	0
DODATAK RDG-u (popunjavanje poduzetnik koji sastavlja konsolidirani godišnji financijski izvještaj)			
XIX. DOBIT ILI GUBITAK RAZDOBLJA (AOP 200+201)	199	0	0
1. Pripisana imateljima kapitala matice	200	0	0
2. Pripisana manjinskom (nekontrolirajućem) interesu	201	0	0
IZVJEŠTAJ O OSTALOJ SVEOBUHVAATNOJ DOBITI (popunjavanje poduzetnik obveznik primjene MSFI-a)			
I. DOBIT ILI GUBITAK RAZDOBLJA	202	-1.722.504	-1.722.504
II. OSTALA SVEOBUHVAATNA DOBIT/GUBITAK PRIJE POREZA (AOP 204 do 211)	203	2.335.977	2.335.977
1. Tečajne razlike iz preračuna inozemnog poslovanja	204	12.846	12.846
2. Promjene revalorizacijskih rezervi dugotrajne materijalne i nematerijalne imovine	205	0	0
3. Dobit ili gubitak s osnove naknadnog vrednovanja financijske imovine raspoložive za prodaju	206	2.323.131	2.323.131
4. Dobit ili gubitak s osnove učinkovite zaštite novčanih tokova	207	0	0
5. Dobit ili gubitak s osnove učinkovite zaštite neto ulaganja u inozemstvu	208	0	0
6. Udio u ostaloj sveobuhvatnoj dobiti/gubitku društava povezanih sudjelujućim interesom	209	0	0
7. Aktuarski dobiti/gubici po planovima definiranih primanja	210	0	0
8. Ostale ne vlasničke promjene kapitala	211	0	0
III. POREZ NA OSTALU SVEOBUHVAATNU DOBIT RAZDOBLJA	212	0	0
IV. NETO OSTALA SVEOBUHVAATNA DOBIT ILI GUBITAK (AOP 203-212)	213	2.335.977	2.335.977
V. SVEOBUHVAATNA DOBIT ILI GUBITAK RAZDOBLJA (AOP 202+213)	214	613.473	613.473
DODATAK Izvještaju o ostaloj sveobuhvatnoj dobiti (popunjavanje poduzetnik koji sastavlja konsolidirani izvještaj)			
VI. SVEOBUHVAATNA DOBIT ILI GUBITAK RAZDOBLJA (AOP 216+217)	215	0	0
1. Pripisana imateljima kapitala matice	216	0	0
2. Pripisana manjinskom (nekontrolirajućem) interesu	217	0	0

u kunama

Tekuće razdoblje	
Kumulativ	Tromjesečje
5	6
4.575.569	4.575.569
0	0
1.666.851	1.666.851
0	0
1.044.773	1.044.773
1.863.945	1.863.945
3.815.598	3.815.598
0	0
581.656	581.656
95.226	95.226
0	0
486.430	486.430
2.008.391	2.008.391
1.449.380	1.449.380
456.037	456.037
102.974	102.974
25.378	25.378
1.096.801	1.096.801
0	0
0	0
0	0
103.372	103.372
0	0
0	0
103.372	103.372
0	0
0	0
0	0
0	0
2.391.161	2.391.161
0	0
0	0
2.351.534	2.351.534
0	0
38.845	38.845
0	0
0	0
782	782
0	0
0	0
624.881	624.881
199.003	199.003
18.273	18.273
393.535	393.535
14.070	14.070
0	0
0	0
0	0
0	0
0	0

0	0
0	0
6.966.730	6.966.730
4.440.479	4.440.479
2.526.251	2.526.251
2.526.251	2.526.251
0	0
0	0
2.526.251	2.526.251
2.526.251	2.526.251
0	0
0	0
0	0
0	0
0	0
0	0
0	0
0	0
0	0
0	0
0	0
0	0
0	0
0	0
0	0
0	0
2.526.251	2.526.251
-1.469	-1.469
-1.469	-1.469
0	0
0	0
0	0
0	0
0	0
0	0
0	0
0	0
-1.469	-1.469
2.524.782	2.524.782
0	0
0	0
0	0

IZVJEŠTAJ O NOVČANOM TIJEKU - Indirektna metoda
u razdoblju 1.1.2019. do 31.3.2019.

Obveznik:		
Naziv pozicije	AOP oznaka	Isto razdoblje prethodne godine
1	2	3
Novčani tokovi od poslovnih aktivnosti		
1. Dobit prije oporezivanja	001	-1.722.504
2. Usklađenja (AOP 003 do 010):	002	2.543.392
a) Amortizacija	003	11.118
b) Dobici i gubici od prodaje i vrijednosna usklađenja dugotrajne materijalne i	004	0
c) Dobici i gubici od prodaje i nerealizirani dobici i gubici i vrijednosno usklađenje	005	-115.117
d) Prihodi od kamata i dividendi	006	-960.677
e) Rashodi od kamata	007	361.366
f) Rezerviranja	008	2.947.303
g) Tečajne razlike (nerealizirane)	009	308.046
h) Ostala usklađenja za nenovčane transakcije i nerealizirane dobitke i gubitke	010	-8.647
I. Povećanje ili smanjenje novčanih tokova prije promjena u radnom kapitalu (AOP 001+002)	011	820.888
3. Promjene u radnom kapitalu (AOP 013 do 016)	012	-1.309.050
a) Povećanje ili smanjenje kratkoročnih obveza	013	26.021.373
b) Povećanje ili smanjenje kratkotrajnih potraživanja	014	-26.837.702
c) Povećanje ili smanjenje zaliha	015	-1.820
d) Ostala povećanja ili smanjenja radnog kapitala	016	-490.901
II. Novac iz poslovanja (AOP 011+012)	017	-488.162
4. Novčani izdaci za kamate	018	-1.097
5. Plaćeni porez na dobit	019	0
A) NETO NOVČANI TOKOVI OD POSLOVNIH AKTIVNOSTI (AOP 017 do 019)	020	-489.259
Novčani tokovi od investicijskih aktivnosti		
1. Novčani primici od prodaje dugotrajne materijalne i nematerijalne imovine	021	0
2. Novčani primici od prodaje financijskih instrumenata	022	0
3. Novčani primici od kamata	023	2.066
4. Novčani primici od dividendi	024	0
5. Novačani primici s osnove povrata danih zajmova i štednih uloga	025	0
6. Ostali novčani primici od investicijskih aktivnosti	026	0
III. Ukupno novčani primici od investicijskih aktivnosti (AOP 021 do 026)	027	2.066
1. Novčani izdaci za kupnju dugotrajne materijalne i nematerijalne imovine	028	-13.138
2. Novčani izdaci za stjecanje financijskih instrumenata	029	0
3. Novačani izdaci s osnove danih zajmova i štednih uloga za razdoblje	030	-58.611
4. Stjecanje ovisnog društva, umanjeno za stečeni novac	031	0
5. Ostali novčani izdaci od investicijskih aktivnosti	032	0
IV. Ukupno novčani izdaci od investicijskih aktivnosti (AOP 028 do 032)	033	-71.749
B) NETO NOVČANI TOKOVI OD INVESTICIJSKIH AKTIVNOSTI (AOP 027+033)	034	-69.683
Novčani tokovi od financijskih aktivnosti		
1. Novčani primici od povećanja temeljnog (upisanog) kapitala	035	0
2. Novčani primici od izdavanja vlasničkih i dužničkih financijskih instrumenata	036	0
3. Novčani primici od glavnice kredita, pozajmica i drugih posudbi	037	617.605
4. Ostali novčani primici od financijskih aktivnosti	038	0
V. Ukupno novčani primici od financijskih aktivnosti (AOP 035 do 038)	039	617.605
1. Novčani izdaci za otplatu glavnice kredita, pozajmica i drugih posudbi i dužničkih financijskih instrumenata	040	0
2. Novčani izdaci za isplatu dividendi	041	0

3. Novčani izdaci za finansijski najam	042	0
4. Novčani izdaci za otkup vlastitih dionica i smanjenje temeljnog (upisanog) kapitala	043	0
5. Ostali novčani izdaci od finansijskih aktivnosti	044	0
VI. Ukupno novčani izdaci od finansijskih aktivnosti (AOP 040 do 044)	045	0
C) NETO NOVČANI TOKOVI OD FINANCIJSKIH AKTIVNOSTI (AOP 039+045)	046	617.605
1. Nerealizirane tečajne razlike po novcu i novčanim ekvivalentima	047	-116.853
D) NETO POVEĆANJE ILI SMANJENJE NOVČANIH TOKOVA (AOP 020+034+046+047)	048	-58.190
E) NOVAC I NOVČANI EKVIVALENTI NA POČETKU RAZDOBLJA	049	3.458.450
F) NOVAC I NOVČANI EKVIVALENTI NA KRAJU RAZDOBLJA (AOP 048+049)	050	3.400.260

u kunama

Tekuće razdoblje	
4	
	2.526.251
	-1.637.798
	25.378
	0
	0
	-2.351.536
	592.538
	103.372
	-7.550
	0
	888.453
	-3.391.987
	-1.662.236
	-1.730.550
	799
	0
	-2.503.534
	-261
	0
	-2.503.795
	133
	0
	0
	0
	0
	0
	133
	-50.198
	0
	-31.732
	-649.762
	0
	-731.692
	-731.559
	0
	0
	1.836.223
	0
	1.836.223
	0
	0

	0
	0
	0
	0
	1.836.223
	-3.016
	-1.402.147
	3.889.651
	2.487.504

IZVJEŠTAJ O NOVČANOM TIJEKU - Direktna metoda
u razdoblju ____ do ____

Obveznik: _____		
Naziv pozicije	AOP oznaka	Isto razdoblje prethodne godine
1	2	3
Novčani tokovi od poslovnih aktivnosti		
1. Novčani primici od kupaca	001	0
2. Novčani primici od tantijema, naknada, provizija i sl.	002	0
3. Novčani primici od osiguranja za naknadu šteta	003	0
4. Novčani primici s osnove povrata poreza	004	0
5. Novčani izdaci dobavljačima	005	0
6. Novčani izdaci za zaposlene	006	0
7. Novčani izdaci za osiguranje za naknade šteta	007	0
8. Ostali novčani primici i izdaci	008	0
I. Novac iz poslovanja (AOP 001 do 008)	009	0
9. Novčani izdaci za kamate	010	0
10. Plaćeni porez na dobit	011	0
A) NETO NOVČANI TOKOVI OD POSLOVNIH AKTIVNOSTI (AOP 009 do 011)	012	0
Novčani tokovi od investicijskih aktivnosti		
1. Novčani primici od prodaje dugotrajne materijalne i nematerijalne imovine	013	0
2. Novčani primici od prodaje financijskih instrumenata	014	0
3. Novčani primici od kamata	015	0
4. Novčani primici od dividendi	016	0
5. Novčani primici s osnove povrata danih zajmova i štednih uloga	017	0
6. Ostali novčani primici od investicijskih aktivnosti	018	0
II. Ukupno novčani primici od investicijskih aktivnosti (AOP 013 do 018)	019	0
1. Novčani izdaci za kupnju dugotrajne materijalne i nematerijalne imovine	020	0
2. Novčani izdaci za stjecanje financijskih instrumenata	021	0
3. Novčani izdaci s osnove danizh zajmova i štednih uloga	022	0
4. Stjecanje ovisnog društva, umanjeno za stečeni novac	023	0
5. Ostali novčani izdaci od investicijskih aktivnosti	024	0
III. Ukupno novčani izdaci od investicijskih aktivnosti (AOP 020 do 024)	025	0
B) NETO NOVČANI TOKOVI OD INVESTICIJSKIH AKTIVNOSTI (AOP 019 + 025)	026	0
Novčani tokovi od financijskih aktivnosti		
1. Novčani primici od povećanja temeljnog (upisanog) kapitala	027	0
2. Novčani primici od izdavanja vlasničkih i dužničkih financijskih instrumenata	028	0
3. Novčani primici od glavnice kredita, pozajmica i drugih posudbi	029	0
4. Ostali novčani primici od financijskih aktivnosti	030	0
IV. Ukupno novčani primici od financijskih aktivnosti (AOP 027 do 030)	031	0
1. Novčani izdaci za otplatu glavnice kredita, pozajmica i drugih posudbi i dužničkih financijskih instrumenata	032	0
2. Novčani izdaci za isplatu dividendi	033	0
3. Novčani izdaci za financijski najam	034	0
4. Novčani izdaci za otkup vlastitih dionica i smanjenje temeljnog (upisano) kapitala	035	0
5. Ostali novčani izdaci od financijskih aktivnosti	036	0
V. Ukupno novčani izdaci od financijskih aktivnosti (AOP 032 do 036)	037	0
C) NETO NOVČANI TOKOVI OD FINACIJSKIH AKTIVNOSTI (AOP 031+037)	038	0
1. Nerealizirane tečajne razlike po novcu i novčanim ekvivalentima	039	0
D) NETO POVEĆANJE ILI SMANJENJE NOVČANIH TOKOVA (AOP 012 + 026 + 038 + 039)	040	0
E) NOVAC I NOVČANI EKVALENTI NA POČETKU RAZDOBLJA	041	0

F) NOVAC I NOVČANI EKVIVALENTI NA KRAJU RAZDOBLJA (AOP 040+041)	042	0
--	-----	---

0

II. SVEOBUHVAJNA DOBIT ILI GUBITAK TEKUĆEG RAZDOBLJA (AOP 31 + 50)	51	0	0	0	0	0	0	0	0	-1.466	0	0	0	0	0	2.526.251	2.524.782	0	2.524.782
III. TRANSAKCIJE S VLASNICIMA TEKUĆEG RAZDOBLJA PRIZNATE DIREKTNO U KAPITALU (AOP 41 do 48)	52	0	0	0	0	0	0	0	0	1.466	0	0	0	0	-11.799.543	11.798.074	0	0	0

Prilog 1.**OPĆI PODACI ZA IZDAVATELJE**

Razdoblje izvještavanja:	01.01.2019.	do	31.03.2019.
Godina:	2019		
Kvartal:	1		

Tromjesečni financijski izvještaji

Matični broj (MB):	03277267	Oznaka matične države članice izdavatelja:	HR
Matični broj subjekta (MBS):	080020443		
Osobni identifikacijski broj (OIB):	14049708426	LEI:	7478000040JHIQLL5W26
Šifra ustanove:	2457		
Tvrtka izdavatelja:	INGRA d.d.		
Poštanski broj i mjesto:	10000	Zagreb	
Ulica i kućni broj:	Alexandera von Humboldta 4b		
Adresa e-pošte:	ivan.asic@ingra.hr		
Internet adresa:	www.ingra.hr		
Broj zaposlenih (krajem izvještajnog razdoblja):	77		
Konsolidirani izvještaj:	KD	(KN-nije konsolidirano/KD-konsolidirano)	
Revidirano:	RN	(RN-nije revidirano/RD-revidirano)	
Tvrtke ovisnih subjekata (prema MSFI):		Sjedište:	
	LANIŠTE d.o.o.		ALEXANDERA VON HUMBOLDTA 4B, ZAGREB
	INGRA-M.E. d.o.o.		ALEXANDERA VON HUMBOLDTA 4B, ZAGREB
	DVORI LAPAD d.o.o.		MASARYKOV PUT 2, DUBROVNIK
	INGRA NEKRETNINE d.o.o.		ALEXANDERA VON HUMBOLDTA 4B, ZAGREB
	JUŽNI JADRANA NAUTIKA d.o.o.		ALEXANDERA VON HUMBOLDTA 4B, ZAGREB

MARINA SLANO d.o.o.

Trg Ruđera Boškovića 1, Dubrovnik

Knjigovodstveni servis: (Da/Ne)

(tvrtka knjigovodstvenog servisa)

Osoba za kontakt:

(unosí se samo prezime i ime osobe za kontakt)

Telefon:

Adresa e-pošte:

Revizorsko društvo:

(tvrtka revizorskog društva)

Ovlašteni revizor:

(ime i prezime)

MB:

01614649
01568612
02718979
04592212
01840100

01924311

BILANCA
stanje na dan 31.03.2019

u kunama

Obveznik: INGRA d.d.			
Naziv pozicije	AOP oznaka	Zadnji dan prethodne poslovne godine	Na izvještajni datum tekućeg razdoblja
1	2	3	4
A) POTRAŽIVANJA ZA UPISANI I NEUPLAĆENI KAPITAL	001	0	0
B) DUGOTRAJNA IMOVINA (AOP 003+010+020+031+036)	002	719.435.921	721.402.428
I. NEMATERIJALNA IMOVINA (AOP 004 do 009)	003	0	0
1. Izdaci za razvoj	004	0	0
2. Koncesije, patenti, licencije, robne i uslužne marke, softver i ostala prava	005	0	0
3. Goodwill	006	0	0
4. Predujmovi za nabavu nematerijalne imovine	007	0	0
5. Nematerijalna imovina u pripremi	008	0	0
6. Ostala nematerijalna imovina	009	0	0
II. MATERIJALNA IMOVINA (AOP 011 do 019)	010	94.662.932	94.640.278
1. Zemljište	011	12.144.555	12.144.555
2. Građevinski objekti	012	49.431.464	49.430.235
3. Postrojenja i oprema	013	280.545	310.715
4. Alati, pogonski inventar i transportna imovina	014	6.928	5.212
5. Biološka imovina	015	0	0
6. Predujmovi za materijalnu imovinu	016	0	0
7. Materijalna imovina u pripremi	017	0	0
8. Ostala materijalna imovina	018	28.796	28.796
9. Ulaganje u nekretnine	019	32.771.644	32.720.765
III. DUGOTRAJNA FINANCIJSKA IMOVINA (AOP 021 do 030)	020	48.249.197	48.297.838
1. Ulaganja u udjele (dionice) poduzetnika unutar grupe	021	0	0
2. Ulaganja u ostale vrijednosne papire poduzetnika unutar grupe	022	0	0
3. Dani zajmovi, depoziti i slično poduzetnicima unutar grupe	023	0	0
4. Ulaganja u udjele (dionice) društava povezanih sudjelujućim interesom	024	0	0
5. Ulaganja u ostale vrijednosne papire društava povezanih sudjelujućim interesom	025	0	0
6. Dani zajmovi, depoziti i slično društvima povezanim sudjelujućim interesom	026	0	0
7. Ulaganja u vrijednosne papire	027	34.959	34.959
8. Dani zajmovi, depoziti i slično	028	48.214.238	48.262.877
9. Ostala ulaganja koja se obračunavaju metodom udjela	029	0	0
10. Ostala dugotrajna financijska imovina	030	0	0
IV. POTRAŽIVANJA (AOP 032 do 035)	031	574.568.043	576.508.570
1. Potraživanja od poduzetnika unutar grupe	032	0	0
2. Potraživanja od društava povezanih sudjelujućim interesom	033	0	0
3. Potraživanja od kupaca	034	707.242	707.242
4. Ostala potraživanja	035	573.860.806	575.801.328
V. ODGOBENA POREZNA IMOVINA	036	1.955.744	1.955.744
C) KRATKOTRAJNA IMOVINA (AOP 038+046+053+063)	037	73.102.198	61.536.959
I. ZALIH (AOP 039 do 045)	038	22.351.254	22.350.455
1. Sirovine i materijal	039	6.172	5.373
2. Proizvodnja u tijeku	040	11.359.780	11.359.780
3. Gotovi proizvodi	041	10.985.302	10.985.302
4. Trgovačka roba	042	0	0
5. Predujmovi za zalihe	043	0	0
6. Dugotrajna imovina namijenjena prodaji	044	0	0
7. Biološka imovina	045	0	0
II. POTRAŽIVANJA (AOP 047 do 052)	046	11.576.374	14.804.555
1. Potraživanja od poduzetnika unutar grupe	047	0	0
2. Potraživanja od društava povezanih sudjelujućim interesom	048	88.724	111.500
3. Potraživanja od kupaca	049	10.486.757	12.858.833
4. Potraživanja od zaposlenika i članova poduzetnika	050	369.001	988.624
5. Potraživanja od države i drugih institucija	051	20.781	181.109
6. Ostala potraživanja	052	611.111	664.489
III. KRATKOTRAJNA FINANCIJSKA IMOVINA (AOP 054 do 062)	053	22.884.197	20.345.339
1. Ulaganja u udjele (dionice) poduzetnika unutar grupe	054	0	0
2. Ulaganja u ostale vrijednosne papire poduzetnika unutar grupe	055	0	0
3. Dani zajmovi, depoziti i slično poduzetnicima unutar grupe	056	0	0
4. Ulaganja u udjele (dionice) društava povezanih sudjelujućim interesom	057	0	0
5. Ulaganja u ostale vrijednosne papire društava povezanih sudjelujućim interesom	058	0	0
6. Dani zajmovi, depoziti i slično društvima povezanim sudjelujućim interesom	059	1.200.000	1.571.200
7. Ulaganja u vrijednosne papire	060	3.108.646	406.856
8. Dani zajmovi, depoziti i slično	061	18.375.551	18.367.283
9. Ostala financijska imovina	062	0	0
IV. NOVAC U BANC I BLAGAJNI	063	16.490.373	4.036.610
D) PLAĆENI TROŠKOVI BUDUĆEG RAZDOBLJA I OBRAČUNATI	064	0	0
E) UKUPNO AKTIVA (AOP 001+002+037+064)	065	792.538.119	782.939.387
F) IZVANBILANČNI ZAPISI	066	119.524.416	119.523.311
PASIVA			
A) KAPITAL I REZERVE (AOP 068 do 070+076+077+081+084+087)	067	114.938.768	129.930.238
I. TEMELJNI (UPISANI) KAPITAL	068	135.452.000	135.452.000
II. KAPITALNE REZERVE	069	0	0
III. REZERVE IZ DOBITI (AOP 071+072-073+074+075)	070	6.772.600	6.772.600
1. Zakonske rezerve	071	6.772.600	6.772.600
2. Rezerve za vlastite dionice	072	0	0
3. Vlastite dionice i udjeli (odbitna stavka)	073	0	0
4. Statutarne rezerve	074	0	0
5. Ostale rezerve	075	0	0
IV. REVALORIZACIJSKE REZERVE	076	24.214.522	24.214.522
V. REZERVE FER VRIJEDNOSTI (AOP 078 do 080)	077	0	0
1. Fer vrijednost financijske imovine raspoložive za prodaju	078	0	0
2. Učinkoviti dio zaštite novčanih tokova	079	0	0
3. Učinkoviti dio zaštite neto ulaganja u inozemstvu	080	0	0
VI. ZADRŽANA DOBIT ILI PRENESENI GUBITAK (AOP 082-083)	081	-47.348.954	-51.500.624
1. Zadržana dobit	082	0	0
2. Preneseni gubitak	083	47.348.954	51.500.624
VII. DOBIT ILI GUBITAK POSLOVNE GODINE (AOP 085-086)	084	-4.150.116	14.993.024
1. Dobit poslovne godine	085	0	14.993.024
2. Gubitak poslovne godine	086	4.150.116	0
VIII. MANJINSKI (NEKONTROLIRAJUĆI) INTERES	087	-1.284	-1.284
B) REZERVIRANJA (AOP 089 do 094)	088	6.244.345	6.347.716
1. Rezerviranja za mirovine, otpremnine i slične obveze	089	0	0
2. Rezerviranja za porezne obveze	090	0	0
3. Rezerviranja za započete sudske sporove	091	6.244.345	6.347.716
4. Rezerviranja za troškove obnavljanja prirodnih bogatstava	092	0	0
5. Rezerviranja za troškove u jamstvenim rokovima	093	0	0
6. Druga rezerviranja	094	0	0
C) DUGOROČNE OBVEZE (AOP 096 do 106)	095	445.407.770	434.643.506
1. Obveze prema poduzetnicima unutar grupe	096	0	0
2. Obveze za zajmove, depozite i slično poduzetnika unutar grupe	097	0	0
3. Obveze prema društvima povezanim sudjelujućim interesom	098	0	0

4. Obveze za zajmove, depozite i slično društava povezanih sudjelujućim interesom	099	0	0
5. Obveze za zajmove, depozite i slično	100	71.330.893	71.558.039
6. Obveze prema bankama i drugim financijskim institucijama	101	109.064.113	91.995.060
7. Obveze za predujmove	102	0	0
8. Obveze prema dobavljačima	103	0	0
9. Obveze po vrijednosnim papirima	104	218.249.147	224.669.464
10. Ostale dugoročne obveze	105	4.451.271	4.443.223
11. Odgođena porezna obveza	106	42.312.346	41.977.720
D) KRATKOROČNE OBVEZE (AOP 108 do 121)	107	216.311.739	205.571.179
1. Obveze prema poduzetnicima unutar grupe	108	0	0
2. Obveze za zajmove, depozite i slično poduzetnika unutar grupe	109	0	0
3. Obveze prema društvima povezanim sudjelujućim interesom	110	0	0
4. Obveze za zajmove, depozite i slično društava povezanih sudjelujućim interesom	111	0	0
5. Obveze za zajmove, depozite i slično	112	53.014	53.014
6. Obveze prema bankama i drugim financijskim institucijama	113	156.702.216	165.656.544
7. Obveze za predujmove	114	2.495.487	382.103
8. Obveze prema dobavljačima	115	17.356.358	5.862.868
9. Obveze po vrijednosnim papirima	116	3.816	3.068
10. Obveze prema zaposlenicima	117	1.184.005	1.053.386
11. Obveze za poreze, doprinose i slična davanja	118	31.523.897	27.008.428
12. Obveze s osnovne udjela u rezultatu	119	0	0
13. Obveze po osnovi dugotrajne imovine namijenjene prodaji	120	0	0
14. Ostale kratkoročne obveze	121	6.992.946	5.551.768
E) ODGOĐENO PLAĆANJE TROŠKOVA I PRIHOD BUDUĆEGA RAZDOBLJA	122	9.635.497	6.446.748
F) UKUPNO – PASIVA (AOP 067+088+095+107+122)	123	792.538.119	782.939.387
G) IZVANBILANČNI ZAPISI	124	119.524.416	119.523.311

RAČUN DOBITI I GUBITKA
u razdoblju 01.01.2019 do 31.03.2019

Obveznik: INGRA d.d.

Naziv pozicije	AOP oznaka	Isto razdoblje prethodne godine	
		Kumulativ	Tromjesečje
1	2	3	4
I. POSLOVNI PRIHODI (AOP 126 do 130)	125	15.171.951	15.171.951
1. Prihodi od prodaje s poduzetnicima unutar grupe	126	0	0
2. Prihodi od prodaje (izvan grupe)	127	14.544.337	14.544.337
3. Prihodi na temelju upotrebe vlastitih proizvoda, robe i usluga	128	0	0
4. Ostali poslovni prihodi s poduzetnicima unutar grupe	129	0	0
5. Ostali poslovni prihodi (izvan grupe)	130	627.614	627.614
II. POSLOVNI RASHODI (AOP 132+133+137+141+142+143+146+153)	131	19.613.664	19.613.664
1. Promjene vrijednosti zaliha proizvodnje u tijeku i gotovih proizvoda	132	0	0
2. Materijalni troškovi (AOP 134 do 136)	133	7.657.053	7.657.053
a) Troškovi sirovina i materijala	134	299.279	299.279
b) Troškovi prodane robe	135	0	0
c) Ostali vanjski troškovi	136	7.357.774	7.357.774
3. Troškovi osoblja (AOP 138 do 140)	137	6.198.395	6.198.395
a) Neto plaće i nadnice	138	3.818.246	3.818.246
b) Troškovi poreza i doprinosa iz plaća	139	1.662.426	1.662.426
c) Doprinosi na plaće	140	717.723	717.723
4. Amortizacija	141	66.198	66.198
5. Ostali troškovi	142	2.832.841	2.832.841
6. Vrijednosna usklađenja (AOP 144+145)	143	-88.126	-88.126
a) dugotrajne imovine osim financijske imovine	144	0	0
b) kratkotrajne imovine osim financijske imovine	145	-88.126	-88.126
7. Rezerviranja (AOP 147 do 152)	146	2.947.303	2.947.303
a) Rezerviranja za mirovine, otpremnine i slične obveze	147	0	0
b) Rezerviranja za porezne obveze	148	0	0
c) Rezerviranja za započete sudske sporove	149	110.828	110.828
d) Rezerviranja za troškove obnavljanja prirodnih bogatstava	150	0	0
e) Rezerviranja za troškove u jamstvenim rokovima	151	0	0
f) Druga rezerviranja	152	2.836.475	2.836.475
8. Ostali poslovni rashodi	153	0	0
III. FINANCIJSKI PRIHODI (AOP 155 do 164)	154	16.507.597	16.507.597
1. Prihodi od ulaganja u udjele (dionice) poduzetnika unutar grupe	155	0	0
2. Prihodi od ulaganja u udjele (dionice) društava povezanih sudjelujućim interesima	156	0	0
3. Prihodi od ostalih dugotrajnih financijskih ulaganja i zajmova poduzetnicima unutar grupe	157	0	0
4. Ostali prihodi s osnove kamata iz odnosa s poduzetnicima unutar grupe	158	0	0
5. Tečajne razlike i ostali financijski prihodi iz odnosa s poduzetnicima unutar grupe	159	0	0
6. Prihodi od ostalih dugotrajnih financijskih ulaganja i zajmova	160	36.854	36.854
7. Ostali prihodi s osnove kamata	161	0	0
8. Tečajne razlike i ostali financijski prihodi	162	16.470.743	16.470.743
9. Nerealizirani dobitci (prihodi) od financijske imovine	163	0	0
10. Ostali financijski prihodi	164	0	0
IV. FINANCIJSKI RASHODI (AOP 166 do 172)	165	15.864.247	15.864.247
1. Rashodi s osnove kamata i slični rashodi s poduzetnicima unutar grupe	166	0	0
2. Tečajne razlike i drugi rashodi s poduzetnicima unutar grupe	167	0	0
3. Rashodi s osnove kamata i slični rashodi	168	8.662.801	8.662.801
4. Tečajne razlike i drugi rashodi	169	7.201.446	7.201.446
5. Nerealizirani gubici (rashodi) od financijske imovine	170	0	0
6. Vrijednosna usklađenja financijske imovine (neto)	171	0	0
7. Ostali financijski rashodi	172	0	0
V. UDIO U DOBITI OD DRUŠTAVA POVEZANIH SUDJELUJUĆIM INTERESOM	173	0	0
VI. UDIO U DOBITI OD ZAJEDNIČKIH POTHVATA	174	0	0

VII. UDIO U GUBITKU OD DRUŠTAVA POVEZANIH SUDJELUJUĆIM INTERESOM	175	0	0
VIII. UDIO U GUBITKU OD ZAJEDNIČKIH POTHVATA	176	0	0
IX. UKUPNI PRIHODI (AOP 125+154+173 + 174)	177	31.679.548	31.679.548
X. UKUPNI RASHODI (AOP 131+165+175 + 176)	178	35.477.911	35.477.911
XI. DOBIT ILI GUBITAK PRIJE OPOREZIVANJA (AOP 177-178)	179	-3.798.363	-3.798.363
1. Dobit prije oporezivanja (AOP 177-178)	180	0	0
2. Gubitak prije oporezivanja (AOP 178-177)	181	-3.798.363	-3.798.363
XII. POREZ NA DOBIT	182	0	0
XIII. DOBIT ILI GUBITAK RAZDOBLJA (AOP 179-182)	183	-3.798.363	-3.798.363
1. Dobit razdoblja (AOP 179-182)	184	0	0
2. Gubitak razdoblja (AOP 182-179)	185	-3.798.363	-3.798.363
PREKINUTO POSLOVANJE (popunjavanje poduzetnik obveznika MSFI-a samo ako ima prekinuto poslovanje)			
XIV. DOBIT ILI GUBITAK PREKINUTOG POSLOVANJA PRIJE OPOREZIVANJA (AOP 187-188)	186	0	0
1. Dobit prekinutog poslovanja prije oporezivanja	187	0	0
2. Gubitak prekinutog poslovanja prije oporezivanja	188	0	0
XV. POREZ NA DOBIT PREKINUTOG POSLOVANJA	189	0	0
1. Dobit prekinutog poslovanja za razdoblje (AOP 186-189)	190	0	0
2. Gubitak prekinutog poslovanja za razdoblje (AOP 189-186)	191	0	0
UKUPNO POSLOVANJE (popunjavanje samo poduzetnik obveznik MSFI-a koji ima prekinuto poslovanje)			
XVI. DOBIT ILI GUBITAK PRIJE OPOREZIVANJA (AOP 179+186)	192	0	0
1. Dobit prije oporezivanja (AOP 192)	193	0	0
2. Gubitak prije oporezivanja (AOP 192)	194	0	0
XVII. POREZ NA DOBIT (AOP 182+189)	195	0	0
XVIII. DOBIT ILI GUBITAK RAZDOBLJA (AOP 192-195)	196	0	0
1. Dobit razdoblja (AOP 192-195)	197	0	0
2. Gubitak razdoblja (AOP 195-192)	198	0	0
DODATAK RDG-u (popunjavanje poduzetnik koji sastavlja konsolidirani godišnji financijski izvještaj)			
XIX. DOBIT ILI GUBITAK RAZDOBLJA (AOP 200+201)	199	-3.798.363	-3.798.363
1. Pripisana imateljima kapitala matice	200	-3.798.363	-3.798.363
2. Pripisana manjinskom (nekontrolirajućem) interesu	201	0	0
IZVJEŠTAJ O OSTALOJ SVEOBUHVAATNOJ DOBITI (popunjavanje poduzetnik obveznik primjene MSFI-a)			
I. DOBIT ILI GUBITAK RAZDOBLJA	202	-3.798.363	-3.798.363
II. OSTALA SVEOBUHVAATNA DOBIT/GUBITAK PRIJE POREZA (AOP 204 do 211)	203	12.847	12.847
1. Tečajne razlike iz preračuna inozemnog poslovanja	204	12.847	12.847
2. Promjene revalorizacijskih rezervi dugotrajne materijalne i nematerijalne imovine	205	0	0
3. Dobit ili gubitak s osnove naknadnog vrednovanja financijske imovine raspoložive za prodaju	206	0	0
4. Dobit ili gubitak s osnove učinkovite zaštite novčanih tokova	207	0	0
5. Dobit ili gubitak s osnove učinkovite zaštite neto ulaganja u inozemstvu	208	0	0
6. Udio u ostaloj sveobuhvatnoj dobiti/gubitku društava povezanih sudjelujućim interesom	209	0	0
7. Aktuarski dobici/gubici po planovima definiranih primanja	210	0	0
8. Ostale ne vlasničke promjene kapitala	211	0	0
III. POREZ NA OSTALU SVEOBUHVAATNU DOBIT RAZDOBLJA	212	0	0
IV. NETO OSTALA SVEOBUHVAATNA DOBIT ILI GUBITAK (AOP 203-212)	213	12.847	12.847
V. SVEOBUHVAATNA DOBIT ILI GUBITAK RAZDOBLJA (AOP 202+213)	214	-3.785.516	-3.785.516
DODATAK Izvještaju o ostaloj sveobuhvatnoj dobiti (popunjavanje poduzetnik koji sastavlja konsolidirani izvještaj)			
VI. SVEOBUHVAATNA DOBIT ILI GUBITAK RAZDOBLJA (AOP 216+217)	215	-3.785.516	-3.785.516
1. Pripisana imateljima kapitala matice	216	-3.785.516	-3.785.516
2. Pripisana manjinskom (nekontrolirajućem) interesu	217	0	0

u kunama

Tekuće razdoblje	
Kumulativ	Tromjesečje
5	6
20.971.952	20.971.952
0	0
4.500.578	4.500.578
0	0
0	0
16.471.374	16.471.374
9.647.211	9.647.211
0	0
1.825.337	1.825.337
286.897	286.897
0	0
1.538.440	1.538.440
5.848.797	5.848.797
3.721.070	3.721.070
1.506.827	1.506.827
620.900	620.900
94.922	94.922
1.844.957	1.844.957
-70.174	-70.174
0	0
-70.174	-70.174
103.372	103.372
0	0
0	0
103.372	103.372
0	0
0	0
0	0
0	0
12.009.722	12.009.722
0	0
0	0
0	0
0	0
0	0
0	0
41.092	41.092
11.968.630	11.968.630
0	0
0	0
8.676.065	8.676.065
0	0
0	0
8.161.470	8.161.470
514.595	514.595
0	0
0	0
0	0
0	0
0	0

0	0
0	0
32.981.674	32.981.674
18.323.276	18.323.276
14.658.398	14.658.398
14.658.398	14.658.398
0	0
-334.626	-334.626
14.993.024	14.993.024
14.993.024	14.993.024
0	0
0	0
0	0
0	0
0	0
0	0
0	0
0	0
0	0
0	0
0	0
0	0
0	0
14.993.024	14.993.024
14.993.024	14.993.024
0	0
14.993.024	14.993.024
-1.554	-1.554
-1.554	-1.554
0	0
0	0
0	0
0	0
0	0
0	0
0	0
0	0
0	0
-1.554	-1.554
14.991.470	14.991.470
14.991.470	14.991.470
14.991.470	14.991.470
0	0

IZVJEŠTAJ O NOVČANOM TIJEKU - Indirektna metoda
u razdoblju 01.01.2019 do 31.03.2019

u kunama

Obveznik: INGRA DD			
Naziv pozicije	AOP oznaka	Isto razdoblje prethodne godine	Tekuće razdoblje
1	2	3	4
Novčani tokovi od poslovnih aktivnosti			
1. Dobit prije oporezivanja	001	-3.798.363	14.658.398
2. Usklađenja (AOP 003 do 010):	002	2.273.528	-16.837.798
a) Amortizacija	003	66.198	94.922
b) Dobici i gubici od prodaje i vrijednosna usklađenja dugotrajne materijalne i	004	0	0
c) Dobici i gubici od prodaje i nerealizirani dobiti i gubici i vrijednosno usklađenje	005	-88.126	-13.631.414
d) Prihodi od kamata i dividendi	006	-50.955	-41.092
e) Rashodi od kamata	007	8.662.801	8.161.470
f) Rezerviranja	008	2.947.303	103.372
g) Tečajne razlike (nerealizirane)	009	2.194.725	-123.541
h) Ostala usklađenja za nenovčane transakcije i nerealizirane dobitke i gubitke	010	-11.458.418	-11.401.515
I. Povećanje ili smanjenje novčanih tokova prije promjena u radnom kapitalu (AOP 001+002)	011	-1.524.835	-2.179.400
3. Promjene u radnom kapitalu (AOP 013 do 016)	012	-4.939.022	-10.353.017
a) Povećanje ili smanjenje kratkoročnih obveza	013	17.330.168	-8.903.187
b) Povećanje ili smanjenje kratkotrajnih potraživanja	014	-22.267.370	-1.450.629
c) Povećanje ili smanjenje zaliha	015	-1.820	799
d) Ostala povećanja ili smanjenja radnog kapitala	016	0	0
II. Novac iz poslovanja (AOP 011+012)	017	-6.463.857	-12.532.417
4. Novčani izdaci za kamate	018	-1.724.752	-1.624.210
5. Plaćeni porez na dobit	019	-877.009	0
A) NETO NOVČANI TOKOVI OD POSLOVNIH AKTIVNOSTI (AOP 017 do 019)	020	-9.065.618	-14.156.627
Novčani tokovi od investicijskih aktivnosti			
1. Novčani primici od prodaje dugotrajne materijalne i nematerijalne imovine	021	0	8.216
2. Novčani primici od prodaje financijskih instrumenata	022	0	0
3. Novčani primici od kamata	023	3.550	104.750
4. Novčani primici od dividendi	024	0	0
5. Novčani primici s osnove povrata danih zajmova i štednih uloga	025	0	0
6. Ostali novčani primici od investicijskih aktivnosti	026	17.442.696	10.588.990
III. Ukupno novčani primici od investicijskih aktivnosti (AOP 021 do 026)	027	17.446.246	10.701.956
1. Novčani izdaci za kupnju dugotrajne materijalne i nematerijalne imovine	028	-564.425	-80.484
2. Novčani izdaci za stjecanje financijskih instrumenata	029	0	0
3. Novčani izdaci s osnove danih zajmova i štednih uloga za razdoblje	030	-1.274.440	-334.668
4. Stjecanje ovisnog društva, umanjeno za stečeni novac	031	0	0
5. Ostali novčani izdaci od investicijskih aktivnosti	032	0	0
IV. Ukupno novčani izdaci od investicijskih aktivnosti (AOP 028 do 032)	033	-1.838.865	-415.152
B) NETO NOVČANI TOKOVI OD INVESTICIJSKIH AKTIVNOSTI (AOP 027+033)	034	15.607.381	10.286.804
Novčani tokovi od financijskih aktivnosti			
1. Novčani primici od povećanja temeljnog (upisanog) kapitala	035	0	0
2. Novčani primici od izdavanja vlasničkih i dužničkih financijskih instrumenata	036	0	0
3. Novčani primici od glavnice kredita, pozajmica i drugih posudbi	037	0	0
4. Ostali novčani primici od financijskih aktivnosti	038	0	0
V. Ukupno novčani primici od financijskih aktivnosti (AOP 035 do 038)	039	0	0
1. Novčani izdaci za otplatu glavnice kredita, pozajmica i drugih posudbi i dužničkih financijskih instrumenata	040	-8.161.042	-8.581.107
2. Novčani izdaci za isplatu dividendi	041	0	0
3. Novčani izdaci za financijski najam	042	0	0
4. Novčani izdaci za otkup vlastitih dionica i smanjenje temeljnog (upisanog) kapitala	043	0	0
5. Ostali novčani izdaci od financijskih aktivnosti	044	0	0
VI. Ukupno novčani izdaci od financijskih aktivnosti (AOP 040 do 044)	045	-8.161.042	-8.581.107
C) NETO NOVČANI TOKOVI OD FINANCIJSKIH AKTIVNOSTI (AOP 039+045)	046	-8.161.042	-8.581.107
1. Nerealizirane tečajne razlike po novcu i novčanim ekvivalentima	047	-117.689	-2.833
D) NETO POVEĆANJE ILI SMANJENJE NOVČANIH TOKOVA (AOP 020+034+046+047)	048	-1.736.968	-12.453.763
E) NOVAC I NOVČANI EKVALENTI NA POČETKU RAZDOBLJA	049	7.377.130	16.490.373
F) NOVAC I NOVČANI EKVALENTI NA KRAJU RAZDOBLJA (AOP 048+049)	050	5.640.162	4.036.610

IZVJEŠTAJ O NOVČANOM TIJEKU - Direktna metoda
u razdoblju 01.01.2019 do 31.03.2019

Obveznik: INGRA d.d.		
Naziv pozicije	AOP oznaka	Isto razdoblje prethodne godine
1	2	3
Novčani tokovi od poslovnih aktivnosti		
1. Novčani primici od kupaca	001	0
2. Novčani primici od tantijema, naknada, provizija i sl.	002	0
3. Novčani primici od osiguranja za naknadu šteta	003	0
4. Novčani primici s osnove povrata poreza	004	0
5. Novčani izdaci dobavljačima	005	0
6. Novčani izdaci za zaposlene	006	0
7. Novčani izdaci za osiguranje za naknade šteta	007	0
8. Ostali novčani primici i izdaci	008	0
I. Novac iz poslovanja (AOP 001 do 008)	009	0
9. Novčani izdaci za kamate	010	0
10. Plaćeni porez na dobit	011	0
A) NETO NOVČANI TOKOVI OD POSLOVNIH AKTIVNOSTI (AOP 009 do 011)	012	0
Novčani tokovi od investicijskih aktivnosti		
1. Novčani primici od prodaje dugotrajne materijalne i nematerijalne imovine	013	0
2. Novčani primici od prodaje financijskih instrumenata	014	0
3. Novčani primici od kamata	015	0
4. Novčani primici od dividendi	016	0
5. Novčani primici s osnove povrata danih zajmova i štednih uloga	017	0
6. Ostali novčani primici od investicijskih aktivnosti	018	0
II. Ukupno novčani primici od investicijskih aktivnosti (AOP 013 do 018)	019	0
1. Novčani izdaci za kupnju dugotrajne materijalne i nematerijalne imovine	020	0
2. Novčani izdaci za stjecanje financijskih instrumenata	021	0
3. Novčani izdaci s osnove danizh zajmova i štednih uloga	022	0
4. Stjecanje ovisnog društva, umanjeno za stečeni novac	023	0
5. Ostali novčani izdaci od investicijskih aktivnosti	024	0
III. Ukupno novčani izdaci od investicijskih aktivnosti (AOP 020 do 024)	025	0
B) NETO NOVČANI TOKOVI OD INVESTICIJSKIH AKTIVNOSTI (AOP 019 + 025)	026	0
Novčani tokovi od financijskih aktivnosti		
1. Novčani primici od povećanja temeljnog (upisanog) kapitala	027	0
2. Novčani primici od izdavanja vlasničkih i dužničkih financijskih instrumenata	028	0
3. Novčani primici od glavnice kredita, pozajmica i drugih posudbi	029	0
4. Ostali novčani primici od financijskih aktivnosti	030	0
IV. Ukupno novčani primici od financijskih aktivnosti (AOP 027 do 030)	031	0
1. Novčani izdaci za otplatu glavnice kredita, pozajmica i drugih posudbi i dužničkih financijskih instrumenata	032	0
2. Novčani izdaci za isplatu dividendi	033	0
3. Novčani izdaci za financijski najam	034	0
4. Novčani izdaci za otkup vlastitih dionica i smanjenje temeljnog (upisanog) kapitala	035	0
5. Ostali novčani izdaci od financijskih aktivnosti	036	0
V. Ukupno novčani izdaci od financijskih aktivnosti (AOP 032 do 036)	037	0
C) NETO NOVČANI TOKOVI OD FINANCIJSKIH AKTIVNOSTI (AOP 031+037)	038	0
1. Nerealizirane tečajne razlike po novcu i novčanim ekvivalentima	039	0
D) NETO POVEĆANJE ILI SMANJENJE NOVČANIH TOKOVA (AOP 012 + 026 + 038 + 039)	040	0
E) NOVAC I NOVČANI EKVALENTI NA POČETKU RAZDOBLJA	041	0

F) NOVAC I NOVČANI EKVIVALENTI NA KRAJU RAZDOBLJA (AOP 040+041)	042	0
--	-----	---

0

IZVJEŠTAJ O PROMJENAMA KAPITALA
za razdoblje od **01.01.2019** do **31.03.2019**

u kunama

Opis pozicije	AOP oznaka	Raspodjeljivo imateljima kapitala matice																
		Temejni (upisani) kapital	Kapitalne rezerve	Zakonske rezerve	Rezerve za vlastite dionice	Vlastite dionice i udjeli (dobitna stavka)	Statutarne rezerve	Ostale rezerve	Revalorizacijske rezerve	Fer vrijednost imovinske raspoložive za prodaju	Učinkoviti dio zaštite novčanog toka	Učinkoviti dio zaštite neto ulaganja u inozemstvo	Zadržana dobit / preneseni gubitak	Dobit / gubitak poslovne godine	Ukupno raspodjeljivo imateljima kapitala matice	Manjinski (nekontrolirajući) interesi	Ukupno kapital i rezerve	
1	2	3	4	5	6	7	8	9	10	11	12	13	14	15	16 (3 do 6 - 7 + 8 do 15)	17	18 (16+17)	
Prethodno razdoblje																		
1. Stanje na dan početka prethodne poslovne godine	01	135.452.000	0	6.772.600	0	0	0	0	24.214.522	0	0	0	-72.137.041	12.902.805	107.204.888	0	107.204.888	
2. Promjene računovodstvenih politika	02	0	0	0	0	0	0	0	0	0	0	0	11.879.982	0	11.879.982	0	11.879.982	
3. Ispravak pogreški	03	0	0	0	0	0	0	0	0	0	0	0	0	0	0	0	0	
4. Stanje na dan početka prethodne poslovne godine (prepravljeno) (AOP 01 do 03)	04	135.452.000	0	6.772.600	0	0	0	0	24.214.522	0	0	0	-60.257.059	12.902.805	119.084.868	0	119.084.868	
5. Dobit/gubitak razdoblja	05	0	0	0	0	0	0	0	0	0	0	0	0	-4.150.116	-4.150.116	0	-4.150.116	
6. Tečajne razlike iz preračuna inozemnog poslovanja	06	0	0	0	0	0	0	0	4.016	0	0	0	0	4.016	4.016	0	4.016	
7. Promjene revalorizacijskih rezervi dugotrajne materijalne i nematerijalne imovine	07	0	0	0	0	0	0	0	0	0	0	0	0	0	0	0	0	
8. Dobitak ili gubitak s osnove naknadnog vrednovanja financijske imovine raspoložive za prodaju	08	0	0	0	0	0	0	0	0	0	0	0	0	0	0	0	0	
9. Dobitak ili gubitak s osnove učinkovite zaštite novčanog toka	09	0	0	0	0	0	0	0	0	0	0	0	0	0	0	0	0	
10. Dobitak ili gubitak s osnove učinkovite zaštite neto ulaganja u inozemstvu	10	0	0	0	0	0	0	0	0	0	0	0	0	0	0	0	0	
11. Udio u ostaloj sveobuhvatnoj dobiti/gubitku društava povezanih sudjelujućim interesom	11	0	0	0	0	0	0	0	0	0	0	0	0	0	0	0	0	
12. Akurski dobiti/gubici po planovima definiranih primanja	12	0	0	0	0	0	0	0	0	0	0	0	0	0	0	0	0	
13. Ostale nevasiške promjene kapitala	13	0	0	0	0	0	0	0	0	0	0	0	0	0	0	0	0	
14. Porez na transakcije priznate direktno u kapitalu	14	0	0	0	0	0	0	0	0	0	0	0	0	0	0	0	0	
15. Povećanje/smanjenje temeljnog (upisanog) kapitala (osim reinvestiranjem dobiti i u postupku predstajne nagodbe)	15	0	0	0	0	0	0	0	0	0	0	0	0	0	0	0	0	
16. Povećanje temeljnog (upisanog) kapitala reinvestiranjem dobiti	16	0	0	0	0	0	0	0	0	0	0	0	0	0	0	0	0	
17. Povećanje temeljnog (upisanog) kapitala u postupku predstajne nagodbe	17	0	0	0	0	0	0	0	0	0	0	0	0	0	0	0	0	
18. Otkup vlastitih dionica/udjela	18	0	0	0	0	0	0	0	0	0	0	0	0	0	0	0	0	
19. Isplata udjela u dobiti/dividende	19	0	0	0	0	0	0	0	0	0	0	0	0	0	0	0	0	
20. Ostale raspodjele vlasnicima	20	0	0	0	0	0	0	0	-4.016	0	0	0	0	0	0	0	0	
21. Prijenos u pozicije rezervi po godišnjem rasporedu	21	0	0	0	0	0	0	0	0	0	0	0	12.902.805	-12.902.805	0	0	0	
22. Povećanje rezervi u postupku predstajne nagodbe	22	0	0	0	0	0	0	0	0	0	0	0	0	0	0	0	0	
23. Stanje na zadnji dan izvještajnog razdoblja prethodne poslovne godine (04 do 22)	23	135.452.000	0	6.772.600	0	0	0	0	24.214.522	0	0	0	-47.350.238	-4.150.116	114.938.768	0	114.938.768	
DODATAK IZVJEŠTAJU O PROMJENAMA KAPITALA (popunjava poduzetnik obveznik primjene MSFI-4)																		
I. OSTALA SVEOBUHVAATNA DOBIT PRETHODNOG RAZDOBLJA, UMANJENO ZA POREZE (AOP 06 do 14)	24	0	0	0	0	0	0	0	4.016	0	0	0	0	0	4.016	0	4.016	
II. SVEOBUHVAATNA DOBIT ILI GUBITAK PRETHODNOG RAZDOBLJA (AOP 05+24)	25	0	0	0	0	0	0	0	4.016	0	0	0	0	-4.150.116	-4.146.100	0	-4.146.100	
III. TRANSAKCIJE S VLASNICIMA PRETHODNOG RAZDOBLJA PRIZNATE DIREKTNO U KAPITALU (AOP 15 do 22)	26	0	0	0	0	0	0	0	-4.016	0	0	0	12.908.821	-12.902.805	0	0	0	
Tekuće razdoblje																		
1. Stanje na dan početka tekuće poslovne godine	27	135.452.000	0	6.772.600	0	0	0	0	24.214.522	0	0	0	-47.350.238	-4.150.116	114.938.768	0	114.938.768	
2. Promjene računovodstvenih politika	28	0	0	0	0	0	0	0	0	0	0	0	0	0	0	0	0	
3. Ispravak pogreški	29	0	0	0	0	0	0	0	0	0	0	0	0	0	0	0	0	
4. Stanje na dan početka tekuće poslovne godine (prepravljeno) (AOP 27 do 29)	30	135.452.000	0	6.772.600	0	0	0	0	24.214.522	0	0	0	-47.350.238	-4.150.116	114.938.768	0	114.938.768	
5. Dobit/gubitak razdoblja	31	0	0	0	0	0	0	0	0	0	0	0	0	14.993.024	14.993.024	0	14.993.024	
6. Tečajne razlike iz preračuna inozemnog poslovanja	32	0	0	0	0	0	0	0	-1.554	0	0	0	0	-1.554	-1.554	0	-1.554	
7. Promjene revalorizacijskih rezervi dugotrajne materijalne i nematerijalne imovine	33	0	0	0	0	0	0	0	0	0	0	0	0	0	0	0	0	
8. Dobitak ili gubitak s osnove naknadnog vrednovanja financijske imovine raspoložive za prodaju	34	0	0	0	0	0	0	0	0	0	0	0	0	0	0	0	0	
9. Dobitak ili gubitak s osnove učinkovite zaštite novčanog toka	35	0	0	0	0	0	0	0	0	0	0	0	0	0	0	0	0	
10. Dobitak ili gubitak s osnove učinkovite zaštite neto ulaganja u inozemstvu	36	0	0	0	0	0	0	0	0	0	0	0	0	0	0	0	0	
11. Udio u ostaloj sveobuhvatnoj dobiti/gubitku društava povezanih sudjelujućim interesom	37	0	0	0	0	0	0	0	0	0	0	0	0	0	0	0	0	
12. Akurski dobiti/gubici po planovima definiranih primanja	38	0	0	0	0	0	0	0	0	0	0	0	0	0	0	0	0	
13. Ostale nevasiške promjene kapitala	39	0	0	0	0	0	0	0	0	0	0	0	0	0	0	0	0	
14. Porez na transakcije priznate direktno u kapitalu	40	0	0	0	0	0	0	0	0	0	0	0	0	0	0	0	0	
15. Povećanje/smanjenje temeljnog (upisanog) kapitala (osim reinvestiranjem dobiti i u postupku predstajne nagodbe)	41	0	0	0	0	0	0	0	0	0	0	0	0	0	0	0	0	
16. Povećanje temeljnog (upisanog) kapitala reinvestiranjem dobiti	42	0	0	0	0	0	0	0	0	0	0	0	0	0	0	0	0	
17. Povećanje temeljnog (upisanog) kapitala u postupku predstajne nagodbe	43	0	0	0	0	0	0	0	0	0	0	0	0	0	0	0	0	
18. Otkup vlastitih dionica/udjela	44	0	0	0	0	0	0	0	0	0	0	0	0	0	0	0	0	
19. Isplata udjela u dobiti/dividende	45	0	0	0	0	0	0	0	0	0	0	0	0	0	0	0	0	
20. Ostale raspodjele vlasnicima	46	0	0	0	0	0	0	0	1.554	0	0	0	0	-1.554	0	0	0	
21. Prijenos u pozicije rezervi po godišnjem rasporedu	47	0	0	0	0	0	0	0	0	0	0	0	-4.150.116	4.150.116	0	0	0	
22. Povećanje rezervi u postupku predstajne nagodbe	48	0	0	0	0	0	0	0	0	0	0	0	0	0	0	0	0	
23. Stanje na zadnji dan izvještajnog razdoblja tekuće poslovne godine (AOP 30 do 48)	49	135.452.000	0	6.772.600	0	0	0	0	24.214.522	0	0	0	-51.501.906	14.993.024	129.930.238	0	129.930.238	
DODATAK IZVJEŠTAJU O PROMJENAMA KAPITALA (popunjava poduzetnik obveznik primjene MSFI-4)																		
I. OSTALA SVEOBUHVAATNA DOBIT TEKUĆEG RAZDOBLJA, UMANJENO ZA POREZE (AOP 32 do 40)	50	0	0	0	0	0	0	0	-1.554	0	0	0	0	0	-1.554	0	-1.554	

II. SVEOBUHVATNA DOBIT ILI GUBITAK TEKUĆEG RAZDOBLJA (AOP 31 + 50)	51	0	0	0	0	0	0	0	0	-1.554	0	0	0	0	0	14.993.024	14.991.470	0	14.991.470
III. TRANSAKCIJE S VLASNICIMA TEKUĆEG RAZDOBLJA PRIZNATE DIREKTNO U KAPITALU (AOP 41 do 48)	52	0	0	0	0	0	0	0	0	1.554	0	0	0	0	-4.151.670	4.150.116	0	0	0